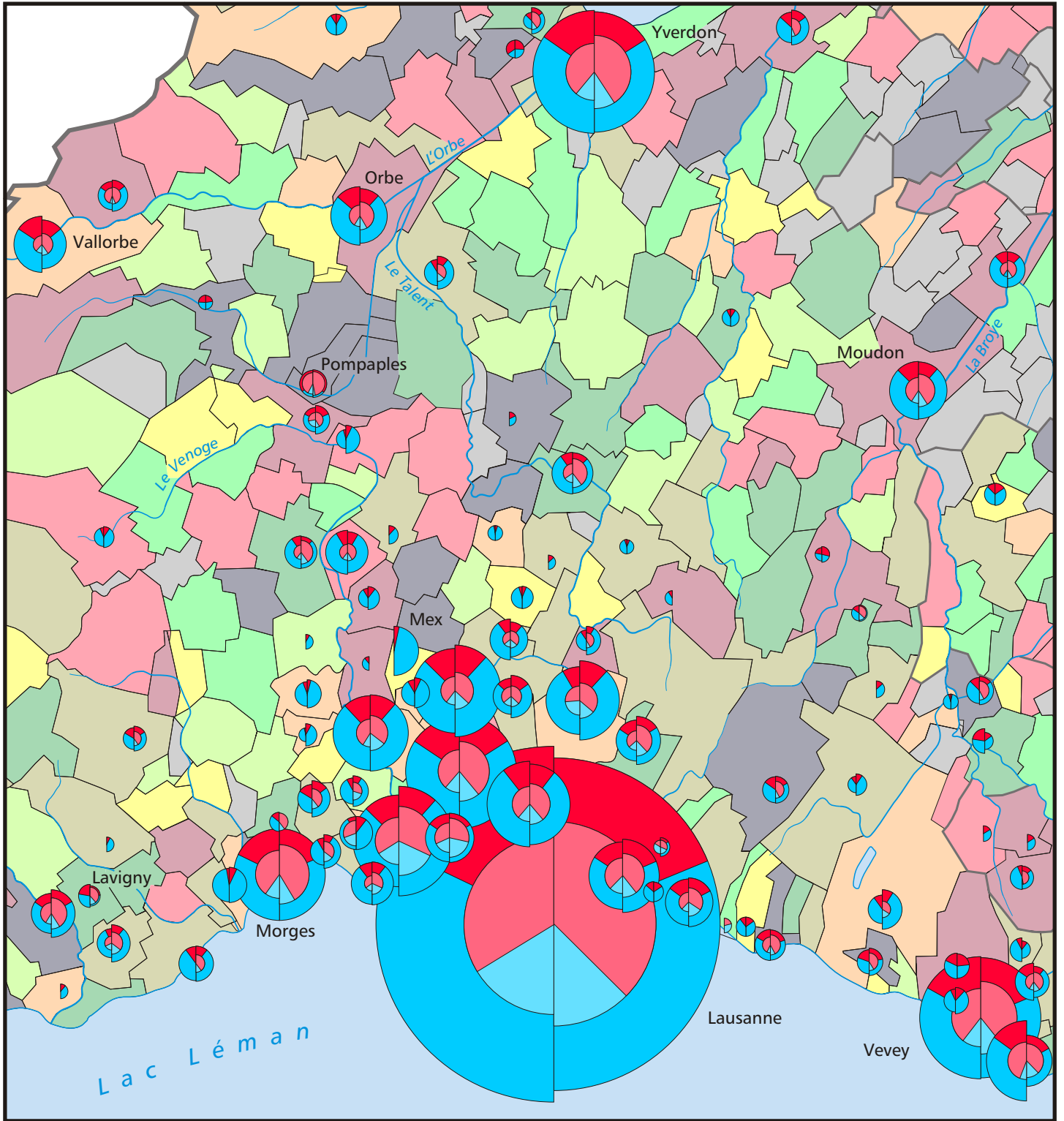



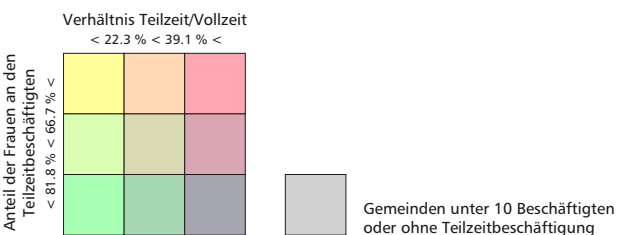
Beschäftigung Kanton Waadt

1985/95

Geschlechtsspezifische Verteilung in Voll- und Teilzeit im 2. Und 3. Wirtschaftssektor

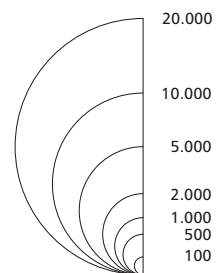


Gemeindetypen entsprechend Beschäftigungsverhältnis



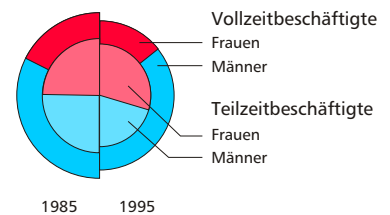
Masstab 1:200.000

Beschäftigte absolut



1 mm² ≙ 22 Beschäftigten

Grösster Teilkreis: Lausanne
 71.606 Vollzeitbeschäftigte



1985 1995

Quelle: Betriebszählungen 1985 und 1995, Bundesamt für Statistik

Bearbeiter: Heiko Munde, Andreas Neumann, Simone Schoch
 Betreuer: Ernst Hutzler, Daniel Staub

Karte erstellt im Rahmen der Übungen zur Thematischen Kartographie,
 Sommersemester 1997, Institut für Kartographie, ETH Zürich
 Verwendete Software: Themap (E. Hutzler, ETH), Microstation, Corel Draw